

Lekseplan 7B











Veke 45

Informasjon for veka:


- Det blir turdag på onsdag. Meir info kjem 😊
- Vi held fram med utviklingssamtalar denne veka

Mvh dei vaksne på 7. trinn 😊

Dette jobbar vi med denne veka:

Norsk 	Spenning <ul style="list-style-type: none">• lese lyrikk, noveller, fagtekster og annen skjønnlitteratur og sakprosa på bokmål og nynorsk, svensk og dansk og samtale om formål, form og innhold• bruke lesestrategier tilpasset formålet med lesingen
Matte 	Brøk, desimaltal og prosent <ul style="list-style-type: none">• Finne likeverdige brøkar• Addere og subtrahere brøkar• Multiplisere og dividere brøkar
Engelsk 	Ways of living <ul style="list-style-type: none">• I can use a varied vocabulary• I can investigate different ways of living in my own and other societies
Naturfag 	Døgn, årstider og månefaser <ul style="list-style-type: none">• beskrive og visualisere hvordan døgn, månefaser og årstider oppstår, og samtale om hvordan dette påvirker livet på jorda
Samfunnsfag 	Valet i USA <ul style="list-style-type: none">• Bli kjent med korleis valet vert gjennomført• Bli kjent med kandidatane• Bli kjent med partia dei representerer
KRLE 	Utforsking av verdsreligionane: <ul style="list-style-type: none">• Prosjektarbeid om dei fem verdsreligionane.
GYM 	Onsdag: 7A – leik (MA) 7B – håndball (MA) 7C – Basket (MA) 7D – Fotball (Fotballhallen) Fredag: Val: leik, håndball, basket (meland aktiv) NB! 7a har symjing
Kunst og handverk 	Interaktive kort i scratch.
Fysisk aktivitet 	Klasseleiker + brettspel
Musikk 	Lage musikk på data

Lekser

	Til tysdag	Til onsdag	Til torsdag	Til fredag
HUGS:		Gymkle		Gymkle/symjing
Matte 	Gjer 2.107 på s. 76 i Multi 7a		Gjer 2.108 på s. 76 i Multi 7a	
Engelsk 	Les engelskleksa som ligg på Teams: Du treng ikkje kamera og du har så mange forsøk du vil 😊			
Norsk 		Les 15 min i valfri bok		
KRLE			Gå gjennom presentasjonen, og forsøk å rette feil. Se også etter ord du ikke forstår, og finn ut hva de betyr.	
NATURFAG 