

# Lekseplan 7.trinn











Uke 11

## Informasjon for uka:






- 7D har svømming igjen på fredag. Husk badetøy og badehette. Møt opp ved svømmehallen.

Mvh de voksne på 7. trinn 😊

## Dette jobber vi med denne uka:

<b>Norsk</b> 	<b>Språk og identitet</b> <ul style="list-style-type: none"><li>Utforske og reflektere over sammenhengen mellom språk og identitet</li></ul>
<b>Matte</b> 	<b>Sammensatte regneuttrykk</b> <ul style="list-style-type: none"><li>Subtraksjon og addisjon med parenteser</li><li>Multiplisere og dividere tall og parenteser</li></ul>
<b>Engelsk</b> 	<b>Reading</b> <ul style="list-style-type: none"><li>Language matters</li></ul> <b>Grammar</b> <ul style="list-style-type: none"><li>verbs</li></ul>
<b>Naturfag</b> 	<b>Partiklenes verden</b> <ul style="list-style-type: none"><li>Fast stoff, væske og gass</li></ul>
<b>Samfunnsfag</b> 	<b>Identitet</b> <ul style="list-style-type: none"><li>kunne reflektere og samtale om hva identitet er</li><li>kunne reflektere og samtale om hvordan identiteten vår blir formet</li></ul>
<b>KRLE</b> 	<b>Klodens fremtid</b> <ul style="list-style-type: none"><li>Bærekraftig utvikling</li></ul>
<b>GYM</b> 	<b>Onsdag</b> <ul style="list-style-type: none"><li>7A – Styrke (fotballhallen) 7B – turn (MA) 7C – lek (MA) 7D – volleyball (MA)</li></ul> <b>Fredag:</b> <ul style="list-style-type: none"><li>Val – volleyball, basket, lek (MA). <b>NB! 7D har svømming. Møter ved svømmehallen</b></li></ul>
<b>Kunst og handverk</b> 	<b>Symaskin</b> <ul style="list-style-type: none"><li>Strikke</li></ul>
<b>Fysisk aktivitet</b> 	<b>Valg:</b> <ul style="list-style-type: none"><li>Fysakhallen: Stikkball eller bordtennis.</li><li>Ute: Fotball eller kubb.</li></ul>
<b>Musikk</b> 	<b>Nobellum og Gitarkurs</b>

# Lekser

	Til tirsdag	Til onsdag	Til torsdag	Til fredag
<b>HUSK:</b>	<b>Lad PC!</b>	<b>Gymklær</b>	<b>Lad PC!</b>	<b>Svømming</b>
<b>Matte</b> 	Gjør oppgave 6.73 på s. 62 i Multi 7b		Gjør oppgave 6.75 på s. 62 i Multi 7b	
<b>Engelsk</b> 	<p><b>Oppgave på teams:</b> lag en setning til hver verbtid med verbene «to drive – to find» i Link textbook s. 202. Vi tar en liten engelsktest i uke 13 😊</p> <p>Eksempel på setninger med det sterke verbet «to break»:            1) I am so sorry, mummy, I did not mean <b>to break</b> your vase! (infinitiv)            2) Carrie fell on the ice yesterday and <b>broke</b> her leg. (preteritum)            3) I <b>have broken</b> my left arm three times. (perfektum partisipp)</p> <p><b>NB!</b> Sett strek under <b>verbet</b>, og skriv hvilken <b>tid det er i parentes</b>, akkurat som det er gjort i dette eksempelet.</p>			
<b>Norsk</b> 	Les på utdelt ordliste i 5 min.	Les på utdelt ordliste i 5 min.	Vi kjører ny ordtest, er du klar? 😊	
<b>KRLE</b> 				
<b>NATURFAG</b> 	Lytt til podkastepisoden ( <a href="#">linken ligger på teams</a> ) om faser og faseoverganger . Lag et tankekart i skriveboka di om det du har hørt. <b>Overskrift : faser og faseoverganger</b>			