
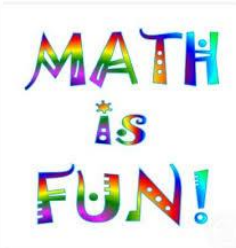
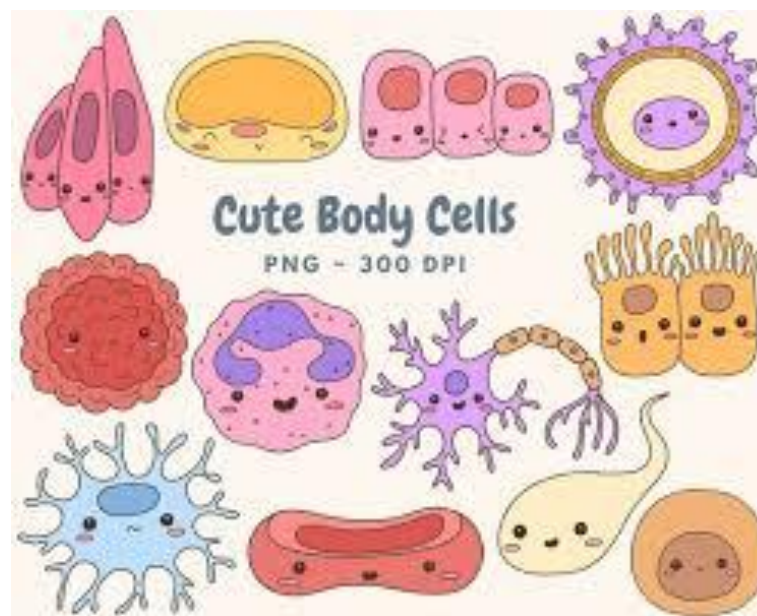


<p>Informasjon:</p> <p>Vi har om reklame i norsk. Fint om elevar kan ta med avis, vekeblad eller reklameblad på skulen før fredag.</p> <p>Onsdag vert det Hakkebakkeskogen på folkehøgskulen 😊</p> <p>Gjer ei god veke</p> <p>Helsing Jane, Håvard og Martina</p>	<p>Teikn for veka:</p>  <p>Reklame</p>
---	--



Hugs:	Til tysdag	Til onsdag	Til torsdag	Til fredag
	<p>Sjå gjennom planen, både din eigen private, og lekseplan. Når er det lurt å gjere kva?</p>	<p>Mat og helse: Les gjennom oppskrifter som ligg på heimesida til skulen 😊</p>	<p>Norsk: Leseleke ark: "Reklame". Gjer oppgåve B og C (vel ei oppgåve) Skriv i skrivebok eller digitalt.</p> <p>Matematikk: Areal: 4.22</p>	<p>Engelsk: read p. 96</p> <p>Matematikk: Areal: 4.28 - 4.29</p>

Læringsmål: Dette skal elevene kunne:	
Matematikk	<ul style="list-style-type: none"> • bruke ulike strategier for å rekne ut areal og omkrins og utforske sammenhengar mellom desse • utforske mål for areal og volum i praktiske situasjonar og representere dei på ulike måtar • beskrive eigenskapar ved og minimumsdefinisjonar av to- og tredimensjonale figurar og forklare kva for eigenskapar figurane har felles, og kva for eigenskapar som skil dei frå kvarandre • bruke [...] funksjonar i programmering til å utforske geometriske figurar og mønster • bruke variablar og formlar til å uttrykkje sammenhengar i praktiske situasjonar
Engelsk	<ul style="list-style-type: none"> - <i>i can prepare to speak about something I have read.</i> - <i>I can read and find information in a text.</i> - <i>I can write coherent texts that retell information in my own words</i> - <i>I can experience, search about, discover, and observe different traditions</i>
Samfunnsfag	<ul style="list-style-type: none"> - <i>gjøre rede for hvordan handel og økonomiske systemer har påvirket maktforhold og menneskers liv</i> - <i>gjøre rede for viktige endringer i hvordan mennesker har skaffet seg mat og brukt naturressurser, og vurdere betydningen av dette for mennesker og et bærekraftig samfunn</i>
Naturfag	<ul style="list-style-type: none"> -reflektere over hvordan teknologi kan løse utfordringer, skape muligheter og føre til nye dilemmaer - utforske elektriske og magnetiske krefter gjennom forsøk og samtale om hvordan vi utnytter elektrisk energi i dagliglivet - gi eksempler på hvordan tradisjonell kunnskap har bidratt og bidrar til naturvitenskapelig kunnskap
KRLE	<p><i>Hinduismen:</i></p> <ul style="list-style-type: none"> - <i>kunne fortelle om en av hinduismens guder og gudinner</i> - <i>samtale om hinduismen og hvordan religiøs praksis kommer til uttrykk gjennom leveregler, pudsja, matregler og høytider</i>



Veke 3

Ordenselevar: Ylva og Emilia Sofie

	Måndag	Tysdag	Onsdag	Torsdag	Fredag
1, 8:30-9:30	<p>Bibliotekt/lesekvart + klassen sin time</p> <p>Samf – Jane Middelalderen i Norge og i Europa</p> <p>Del link med elevene i Teams. Handel og økonomiske systemer i middelalderen - Norgeshistorie</p>	<p>Kunst og handverk</p> <p>Sløyd Treleke med hjul</p> 	<p>Mat og helse</p> <p>Denne veka skal vi lage ei indisk kylingsuppe og bake nanbrød.</p> <p>Alle gruppene øver seg på å jobbe meir sjølvstendig. Hugs at det er lurt å lese oppskriftene før timen :)</p>	<p>Lesekvart</p> <p>Norsk - Jane Lingdys - læring gjennom oppgaver Språkbok: s180-181 Les saman. Diskuter i par oppgave 8 og 9. Para gjer deretter ei undersøking oppgave 10 a) - kvart par må deretter samle data og skrive det som stolpediagram i excell. Gjer deretter c og d i felleskap.</p> <p>KRLE – Jane Sosialtime: Å vere lojal - Livet og sånn</p> <p>Fysisk aktivitet - Jane (Fysakkhallen)</p>	<p>Lesekvart</p> <p>Engelsk – Jane Lingdys - læring gjennom oppgaver Les leselekse sammen med læringspartner- med innlevelse. Fortset med vitse/gåte ark om det ikke ble ferdig. Aktivitet - Workbook p. 78 Ekstra kopieringsorginal 5.2 – read to learn</p> <p>Norsk – Jane Språkbok: 12 a og b. Deretter gjer ein oppgave 13. Ta med aviser, vekeblad eller reklameblad heimefrå. Gjer oppgave a og b.</p>
2, 9:30 - 10:00					
3, 10:10-11:10	<p>Matematikk – Jane Areal 4.19-4.22</p>				
4, 11:50-12:50	<p>Engelsk – Jane Link 6 - Celebration of the new year! Lekse side 96- Funny Finn egne vitser eller gåter på engelsk, skriv de inn i et word dokument, finn bilder som passer til. Fortel dem til din læringspartner. Skriv ut vitsene, så kan vi lage klassen vitsebok. Ekstra Kopieringsorginal 5.1</p>	<p>Kroppsøving Basketball</p>	 <p>Hakkebakkeskogen på folkehøgskulen 😊</p>	<p>KRLE Hinduisme Arbeidshefte med tekster og oppgaver. Evt intro: Disney+ National geographic – India from above første ca.8min.</p>	<p>Matematikk – Jane Areal (trekant): 4.32-4.35</p>
5, 13:00-14:00	<p>Naturfag – Jane Celler Globus s. 61-65 Skolestudio: Kroppen som system</p>			<p>Matematikk – Jane Areal (formel): 4.22-4.31</p>	