

# Foreldremøte 1.trinn

18.09.2024



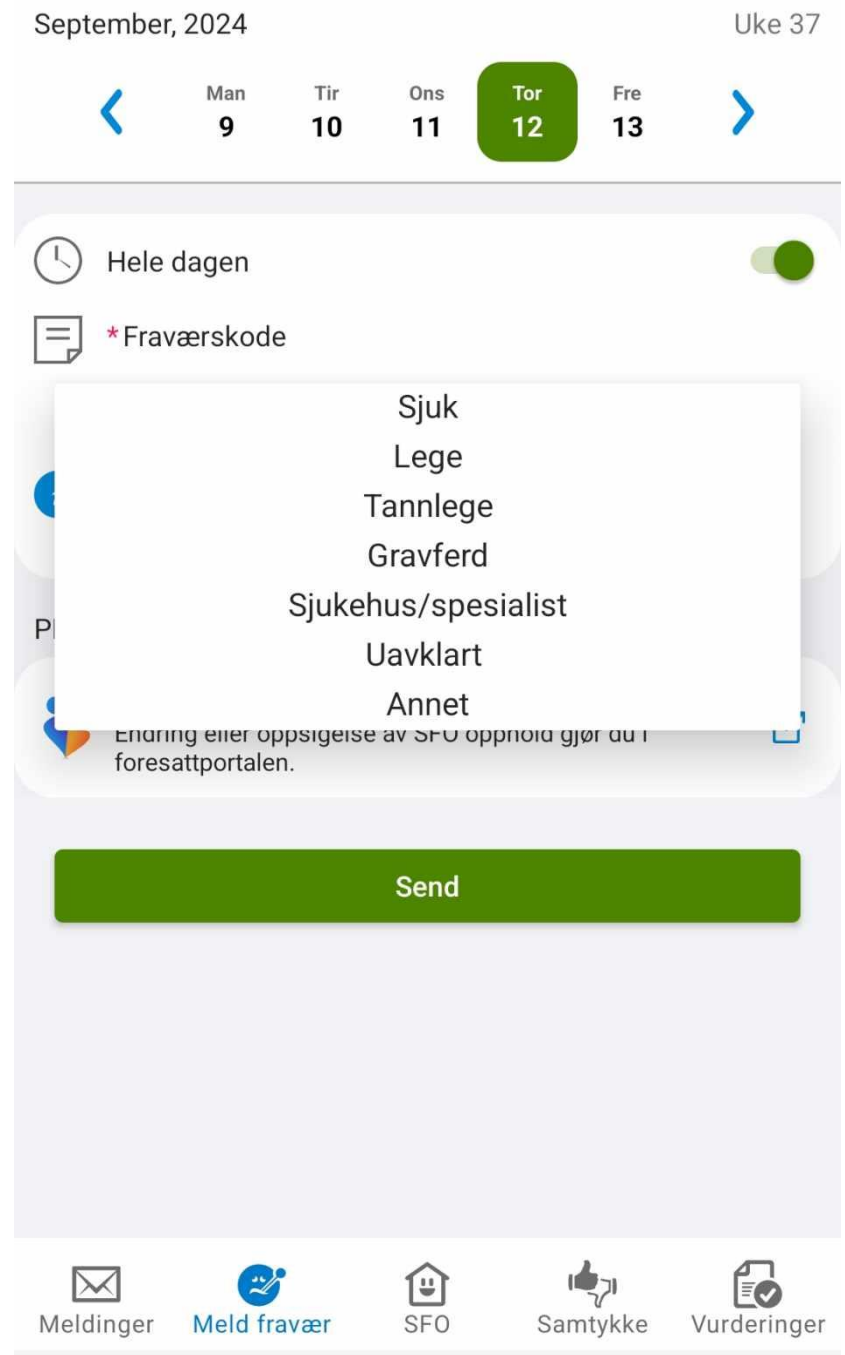
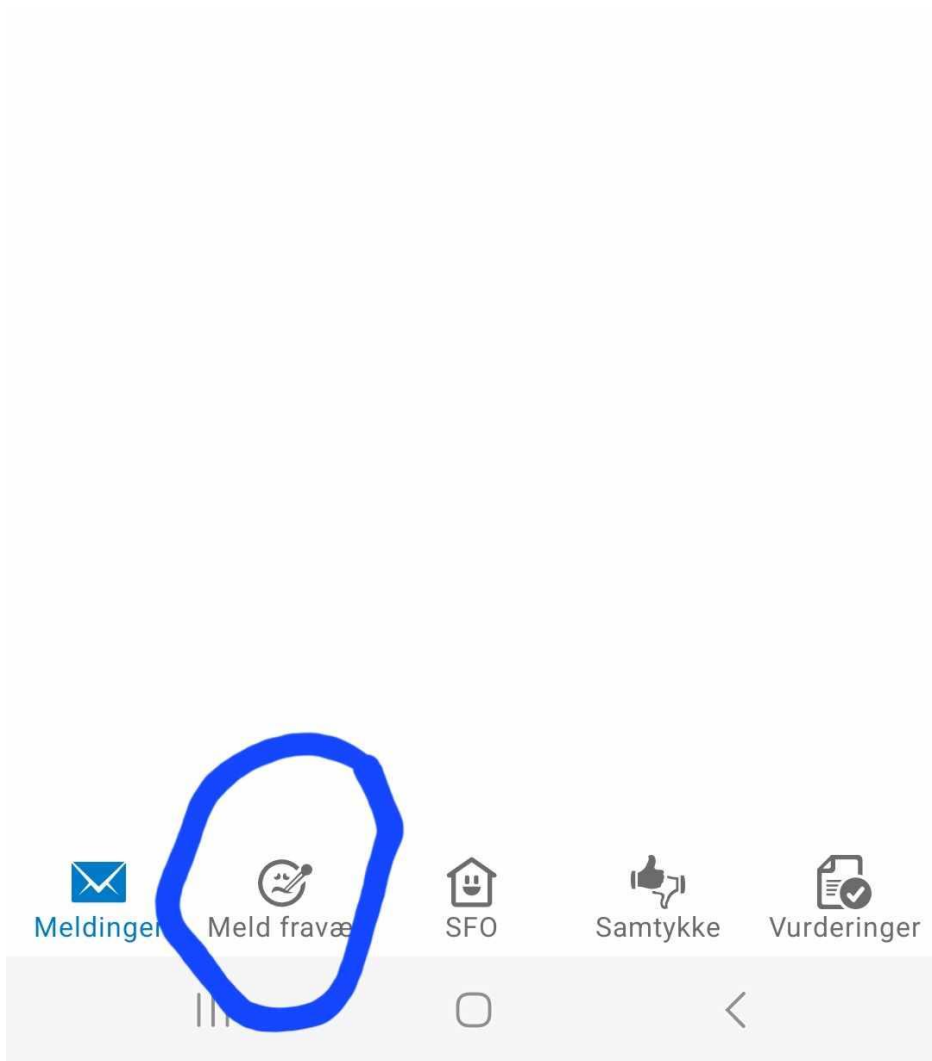
# Innhold

- + Helsesjukepleier
- + Digitale læremiddel i Timeskulen
- + Diverse
- + Norsk – leseopplæring
- + Olweus, §9A
- + Matematikk
- + Lekser
- + Informasjon fra foreldrekontakter
- + Eventuelt

# Diverse info

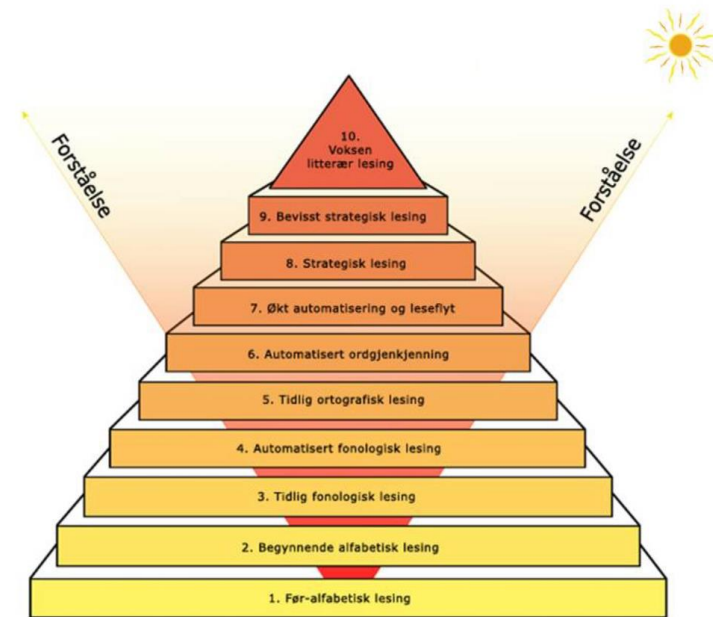
- + Hvor finner dere uke/vekeplan.
- + Legg gjerne iPad og store bøker bak i sekken.
- + Vannflasker
- + Venter ute til det ringer inn - en regel på skolen.
- + Sjekk hylla til elevene med jevne mellomrom.
- + iPad
  - Skal være på skolen i helgene.
  - Fulladet til fredag - lekse på ukeplan.
  - Er et skoleverktøy som skal brukes til lekse og skolearbeid.
  - Logg, bilder etc er ting vi ser.
  - Edge
- + Fravær - legg det inn på visma





# Norsk

- + **Den viktige leseopplæringa**
- + Lesing = avkoding x forståelse
- + SOL systematisk observasjon av lesing




# Norsk

## + iMAL

- + Vi lærer 2 bokstaver i uka. Repetisjonsuker. Jobber på ark og læringsbrett.
- + **1 Lagre bokstav** (Eleven skriver og sier bokstavlyden. Pekelese.)
- + **2 Gjenhente lagringsbokstav til lesing og skriving**
- + **3 Vedlikeholde alle lærte bokstaver til lesing og skriving**
- + iMAL på læringsbrett [iMAL](#)

# Norsk

Skriv og sei bokstavlyden samtidig. 

a a a a a

a a a a a

Følg med fingeren og les høgt.

a r a r a e e a m i a o l  
s a a i a a m r o e s i l

Eg har lese 3 gongar


ra sa la ma sa ra ma la





Eg har lese 3 gongar


esel molo arm le rose sel

Eg har lese 3 gongar


## Leseark




	 Lisa	 rir	 Ole
---	---	--	--

 Lisa rir.  
Ole malar.  
Sara ror.  
Ali ler.  
Siri las.  
Siri malar. Eg har lese 3 gongar

Set ring rundt orda du finn. Les orda.

 m a l a r s a r a l i s a  
l a s s i r i l e r

# Norsk





# Olweus

- + **Trygghet, vennskap og trivsel**
- + **Olweusprogrammet** - *mot mobbing og antisosial adferd*
- + Olweusprogrammet er et tiltaksprogram til bruk i skolen. Målet er å forebygge mobbing og skape et trygt og godt læringsmiljø for alle, og redusere eksisterende mobbeproblemer.
- + [Venner på skolen](#)

# Olweus

- + Info på foreldremøte
- + Elevsamtaler
- + Olweus-undersøkelse og trivselsundersøkelse
- + Tema på klassemøter / Livsmestringstimen 1t/u
- + Tema på personalmøte / utarbeida kvalitetsplan
- + Vaktordning / gul vest
- + 4 skoleregler mot mobbing
- + Vennegruppe

# Trygt og godt skolemiljø

## + §9A Opplæringsloven

+ Alle elever har rett til å ha et trygt og godt skolemiljø som fremmer helse, trivsel og læring.

+ Det er nulltoleranse mot mobbing i skolen. Det er elevenes egne opplevelser av hvordan de har det på skolen, som er avgjørende.

+ Mobbeknappen

**Trygt og godt skolemiljø på Frøyland skule**

Alle elevar har rett til eit trygt og god skolemiljø som fremmer helse, trivsel og læring.

Me vil at alle våre elevar skal oppleva ein inkluderande, trygg og god skulekvardag.

Om de opplever dykkar barn ikkje har det trygt og godt, ønsker me at de skal melde frå til oss på skulen.

Dette gjeld og om de er usikker på om eleven dykkar har det bra i skuletida.

De kan melde frå ved å:

- ta kontakt med kontaktlærar via app, mail eller på telefon
- ta kontakt med ein i leiinga ved skulen
- ring skulen på telefon 51775510
- trykk på knappen "meld frå om mobbing" på skulen si heimeside (Då går ein e-post direkte til rektor)

Bestill time for helsejulepleiar

**Meld frå om mobbing**

Trygt og godt skolemiljø

# Matematikk

- + Telje
- + Sortere
- + Ordne
- + Tala frå 0-20
- + Talvenner
- + Form og mønster

# Matematikk

- + Tenkje og planleggje.
- + Reknaforteljing
- + Samanlikne og måle.
- + Tips til dei vaksne heime- s 156-165 matematikk1

# Tips til føresette.

- + Tel til 10 - framlengs/baklengs.
- + Tel til 20 - framlengs/baklengs.
- + Sei eit tal og be barnet telje vidare oppover eller nedover.
- + Tel med 2, 3, 4, 5 om gonga.
- + Øve på å kjenne att terningsymbola uten å telje.

# Tips til føresette

- + Halvparten og dobbelt så mykje.
- + Kortspel og brettspel er viktig for å bygge opp ei god talforståing: Yatsy, Ludo, stigespel, vri åtter, krig.

# Lekser

- + Viktig at de sit saman med barnet når leksene skal gjerast.
- + Dersom lekser ikkje er gjort, vil me ha ein beskjed om det.
- + Ikkje gjer fleire sider i matematikkboka enn det som står på lekseplanen.



# Vennegrupper

- + Omtrent 1,5 time

- + Tips:

  - Kan være ute

  - Trenger ikke ha mat

  - Vi foreslår 2 ganger før jul, resten etter.

**1A:**

## Gruppe 1:

Emily  
Isabella  
Aron  
Felix  
Arian

**Gruppe 2:**

Sabina  
Tiril  
Arvin  
Theo  
Lucas  
Adam Jan

**Gruppe 3:**

Nora  
Tona  
Severin  
Erik Christopher  
Elliot

**Gruppe 4:**

Sigrid  
Solvår  
Viktor  
Torkel  
Sander

**Gruppe 5:**

Anja  
Gunhild  
Einar  
Kasper  
Alsh

**1B****Gruppe 1:**

Even  
Håkon Ha  
Mats  
Johan  
Odin

**Gruppe 2:**

Ivar  
Adrian  
Theodor  
Caspian  
Oliver S-O  
Erik

**Gruppe 3:**

Jørgen  
Tobias  
Vetle-Mathias  
Haakon Hi  
Jostein

**Gruppe 4:**

Eirik  
Adam  
Martin V  
Martin Z  
Oliver H  
Theo